 INAIGEM INSTITUTO NACIONAL DE INVESTIGACIÓN EN GLACIARES Y ECOSISTEMAS DE MONTAÑAS		
	MANUAL DE USUARIO DE LA APP MESA DE PARTES VIRTUAL EXTERNA – MODULO VISUALIZAR BANDEJA	VERSIÓN 1.0

MANUAL DE USUARIO DE LA APP MESA DE PARTES VIRTUAL EXTERNA – MODULO VISUALIZAR BANDEJA

VERSIÓN 1.0




INAIGEM
 Iniciar sesión








ACCEDER

CREAR USUARIO


MANUAL DE AYUDA



 INAIGEM INSTITUTO NACIONAL DE INVESTIGACIÓN EN GLACIARES Y ECOSISTEMAS DE MONTAÑAS		
	MANUAL DE USUARIO DE LA APP MESA DE PARTES VIRTUAL EXTERNA – MODULO VISUALIZAR BANDEJA	VERSIÓN 1.0

INDICE

VISUALIZAR BANDEJA	3
USUARIO EXTERNO.....	3
USUARIO INTERNO (INSTITUCIONAL)	4
APROBAR TRÁMITE	5
OBSERVAR TRÁMITE	6

 INAIGEM INSTITUTO NACIONAL DE INVESTIGACIÓN EN GLACIARES Y ECOSISTEMAS DE MONTAÑAS		
	MANUAL DE USUARIO DE LA APP MESA DE PARTES VIRTUAL EXTERNA – MODULO VISUALIZAR BANDEJA	VERSIÓN 1.0

VISUALIZAR BANDEJA

USUARIO EXTERNO

Se mostrará la siguiente pantalla con los trámites registrados, pendientes de evaluación u observados. Se usarán colores para diferenciar los estados de los trámites (azul: pendiente de evaluar, rojo: observado)



A continuación, se detalla el significado de cada ícono:


: Trámite pendiente de validar



: Trámite observado (sirve para ver el motivo de observación)



: Visualizar documentos

 INAIGEM INSTITUTO NACIONAL DE INVESTIGACIÓN EN GLACIARES Y ECOSISTEMAS DE MONTAÑAS		
	MANUAL DE USUARIO DE LA APP MESA DE PARTES VIRTUAL EXTERNA – MODULO VISUALIZAR BANDEJA	VERSIÓN 1.0

USUARIO INTERNO (INSTITUCIONAL)



Se mostrará la siguiente pantalla con los trámites registrados, pendientes de evaluación o corregidos por el usuario.


A continuación, se detalla el significado de cada ícono:



: Trámite corregido (sirve para ver el motivo de observación)

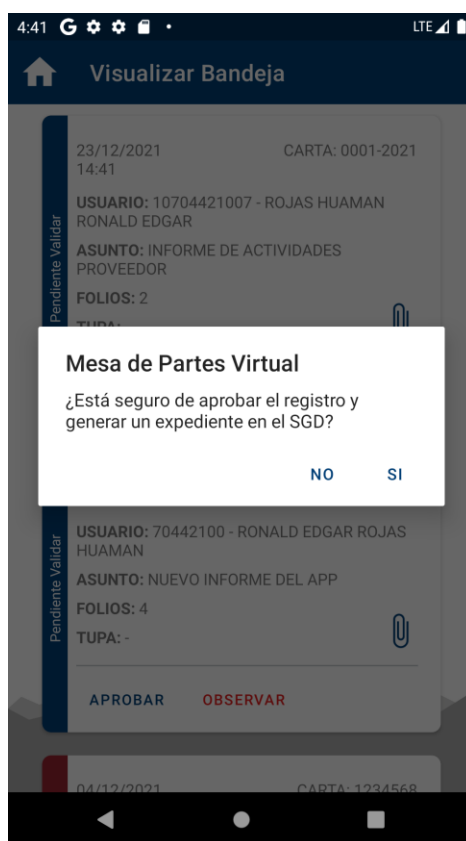


: Visualizar documentos


 INAIGEM INSTITUTO NACIONAL DE INVESTIGACIÓN EN GLACIARES Y ECOSISTEMAS DE MONTAÑAS		
	MANUAL DE USUARIO DE LA APP MESA DE PARTES VIRTUAL EXTERNA – MODULO VISUALIZAR BANDEJA	VERSIÓN 1.0

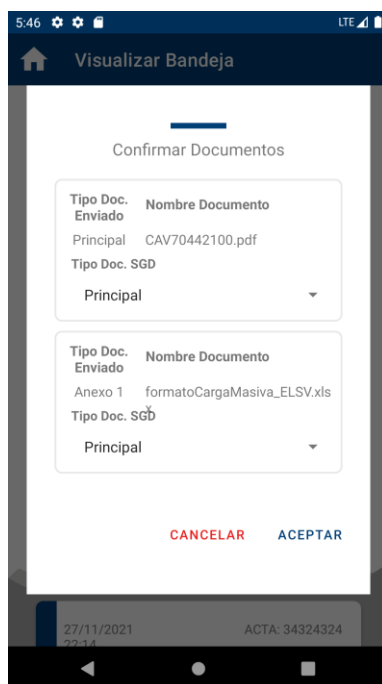
APROBAR TRÁMITE

Le permitirá al usuario generar un expediente en el SGD a partir del trámite registrado. Primero se le mostrará una ventana de confirmación:



En caso decida continuar, se le pedirá confirmar los tipos de documentos presentados en el trámite. Aquí el usuario podrá confirmar los tipos de documentos presentados o, en su defecto, actualizarlos. Esta confirmación servirá para definir cómo serán registrados los documentos en el expediente del SGD:

 INAIGEM INSTITUTO NACIONAL DE INVESTIGACIÓN EN GLACIARES Y ECOSISTEMAS DE MONTAÑAS		
	MANUAL DE USUARIO DE LA APP MESA DE PARTES VIRTUAL EXTERNA – MODULO VISUALIZAR BANDEJA	VERSIÓN 1.0



OBSERVAR TRÁMITE

Le permitirá al usuario rechazar un trámite, para lo cual se le mostrará una pantalla para que ingrese el motivo de la observación:

