 INAIGEM INSTITUTO NACIONAL DE INVESTIGACIÓN EN GLACIARES Y ECOSISTEMAS DE MONTAÑAS		
	MANUAL DE USUARIO DE LA APP MESA DE PARTES VIRTUAL EXTERNA – MODULO VALIDAR TRÁMITE	VERSIÓN 1.0

MANUAL DE USUARIO DE LA APP MESA DE PARTES VIRTUAL EXTERNA – MODULO VALIDAR TRÁMITE

VERSIÓN 1.0



4:50

Mesa de Partes Virtual

Powered by OTI - v 0.0.1

 **INAIGEM**

Iniciar sesión


 Usuario

 Contraseña 

ACCEDER


CREAR USUARIO

MANUAL DE AYUDA

 INAIGEM INSTITUTO NACIONAL DE INVESTIGACIÓN EN GLACIARES Y ECOSISTEMAS DE MONTAÑAS		
	MANUAL DE USUARIO DE LA APP MESA DE PARTES VIRTUAL EXTERNA – MODULO VALIDAR TRÁMITE	VERSIÓN 1.0

INDICE

VALIDAR TRÁMITE	3
------------------------------	----------

 INAIGEM INSTITUTO NACIONAL DE INVESTIGACIÓN EN GLACIARES Y ECOSISTEMAS DE MONTAÑAS		
	MANUAL DE USUARIO DE LA APP MESA DE PARTES VIRTUAL EXTERNA – MODULO VALIDAR TRÁMITE	VERSIÓN 1.0

VALIDAR TRÁMITE

Se mostrará la siguiente pantalla en donde el usuario podrá ingresar el código del trámite a consultar.



Cuando se consulte un código válido, la aplicación mostrará los datos del trámite tales como:

Fecha: Fecha y hora de registro del trámite


N° Folios: Número de folios del trámite presentado

Tipo Documento: Tipo de documento del trámite

N° Doc: Número de documento del trámite

Doc. Identidad: Número de documento del remitente (DNI, RUC, CE)

Nombres: Nombres y Apellidos o Razón social del remitente

 INAIGEM INSTITUTO NACIONAL DE INVESTIGACIÓN EN GLACIARES Y ECOSISTEMAS DE MONTAÑAS		
	MANUAL DE USUARIO DE LA APP MESA DE PARTES VIRTUAL EXTERNA – MODULO VALIDAR TRÁMITE	VERSIÓN 1.0

Asunto: Asunto del trámite presentado

Tipo Trámite: En caso sea un trámite TUPA



A continuación, se detalla el significado de cada ícono:



: Realizar Consulta



: Limpiar código para realizar nueva consulta

En caso se consulte un código incorrecto, la aplicación mostrará un mensaje de error:

