 INAIGEM INSTITUTO NACIONAL DE INVESTIGACIÓN EN GLACIARES Y ECOSISTEMAS DE MONTAÑA		
	MANUAL DE USUARIO DEL SISTEMAS DE ACTIVIDADES - MODULO HOY	VERSIÓN 1.0.4

“Decenio de la igualdad de Oportunidades para Mujeres y Hombres”
 "Año del Bicentenario del Perú: 200 años de Independencia"

MANUAL DE USUARIO DEL SISTEMA DE ACTIVIDADES (Bitácora) - Módulo Hoy

Versión 1.0.4

Sistema de Actividades

Powered by OTI
 Versión 1.0.0


INAIGEM


Crear tu cuenta de Bitácora

Mostrar Contraseña

Registro

Regresar al inicio de sesión


2021

 INAIGEM INSTITUTO NACIONAL DE INVESTIGACIÓN EN GLACIARES Y ECOSISTEMAS DE MONTAÑA		
	MANUAL DE USUARIO DEL SISTEMAS DE ACTIVIDADES - MODULO HOY	VERSIÓN 1.0.4

“Decenio de la igualdad de Oportunidades para Mujeres y Hombres”
 "Año del Bicentenario del Perú: 200 años de Independencia"

INDICE

1.	HOY	2
1.1.	REGISTRAR ACTIVIDAD.....	2
1.2.	MODIFICAR ACTIVIDAD	4
1.3.	CONFIRMAR ACTIVIDAD.....	6

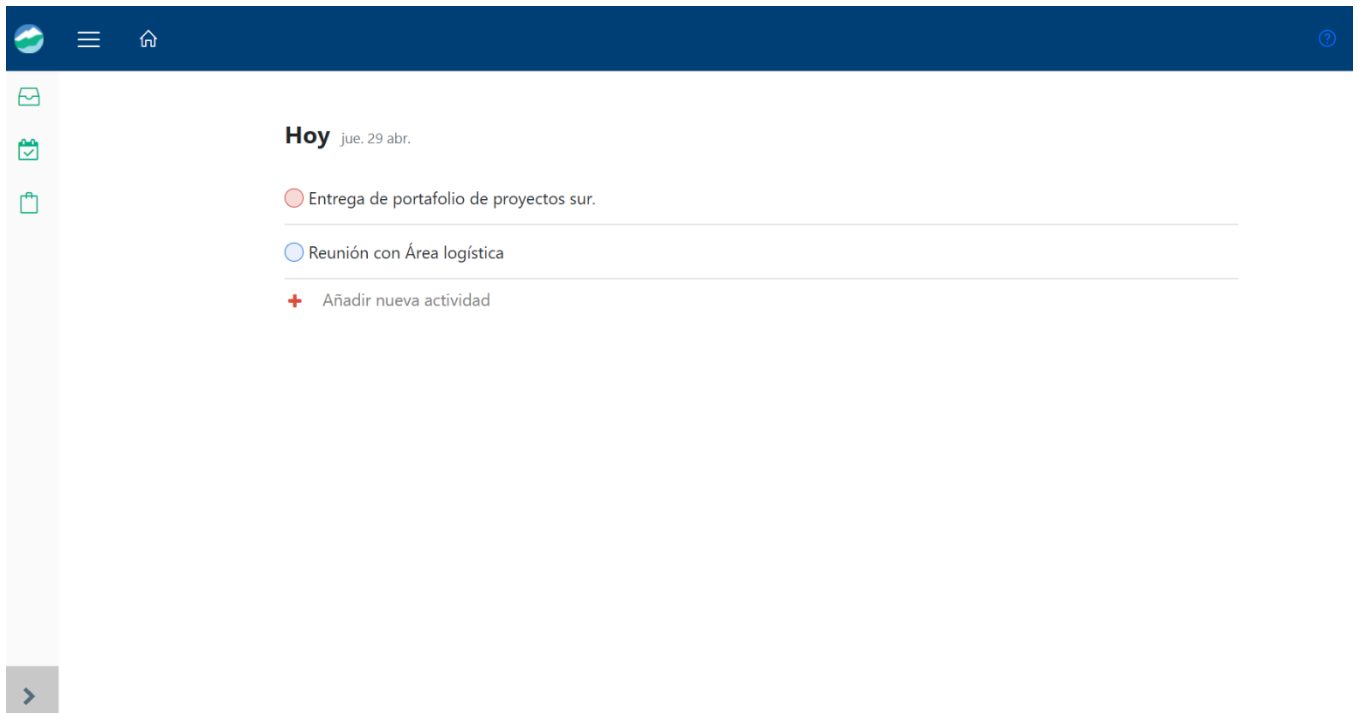
 INAIGEM INSTITUTO NACIONAL DE INVESTIGACIÓN EN GLACIARES Y ECOSISTEMAS DE MONTAÑA		
	MANUAL DE USUARIO DEL SISTEMAS DE ACTIVIDADES - MODULO HOY	VERSIÓN 1.0.4

“Decenio de la igualdad de Oportunidades para Mujeres y Hombres”
 "Año del Bicentenario del Perú: 200 años de Independencia"

1. HOY

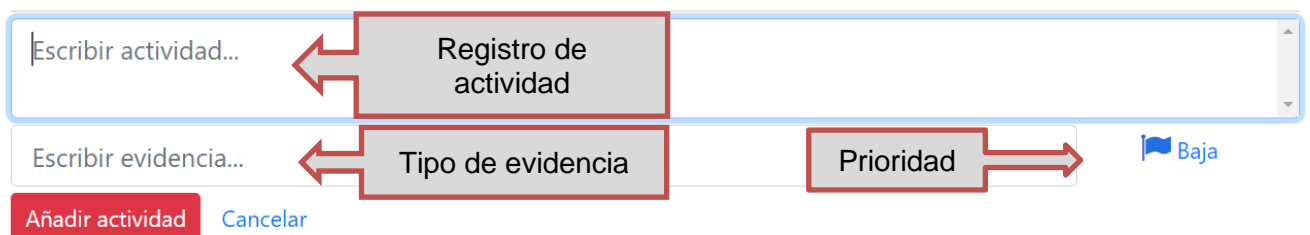
Esta opción nos sirve para registrar las actividades realizadas en la fecha del día actual en la que se realiza, ingresando los valores requeridos. Además, nos permite modificar las actividades registradas.


Al ingresar al módulo nos muestras las actividades incompletas que registramos hoy, que aún no hemos confirmado como completas.



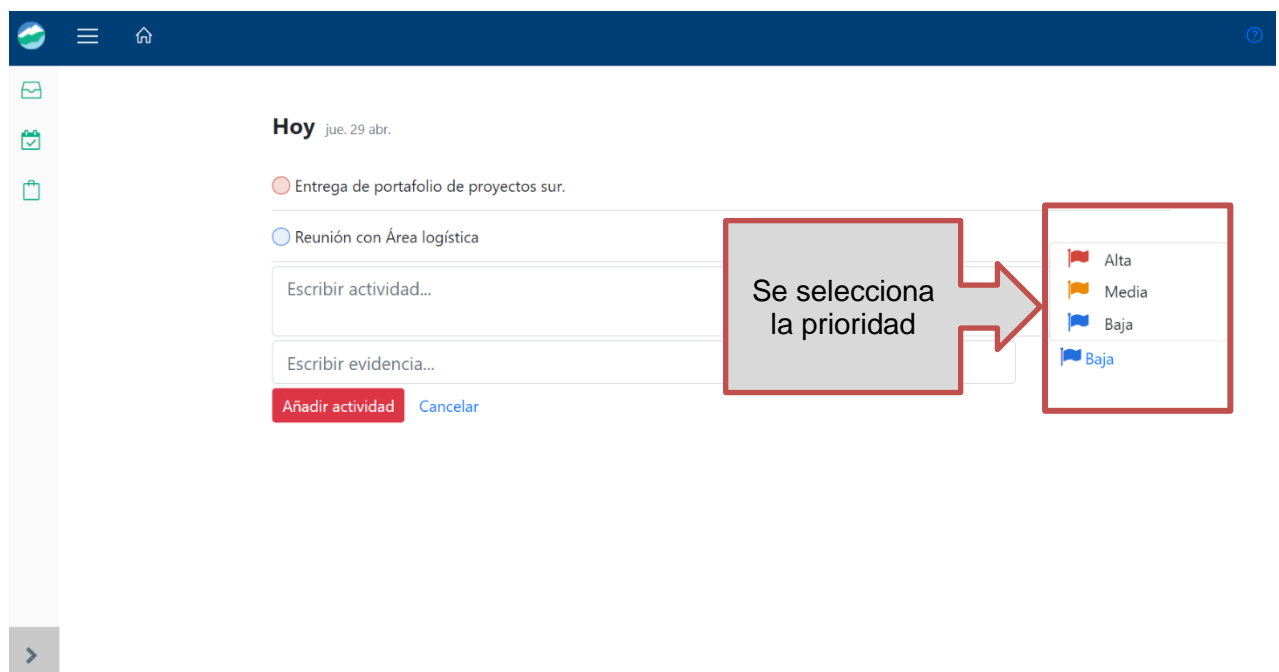
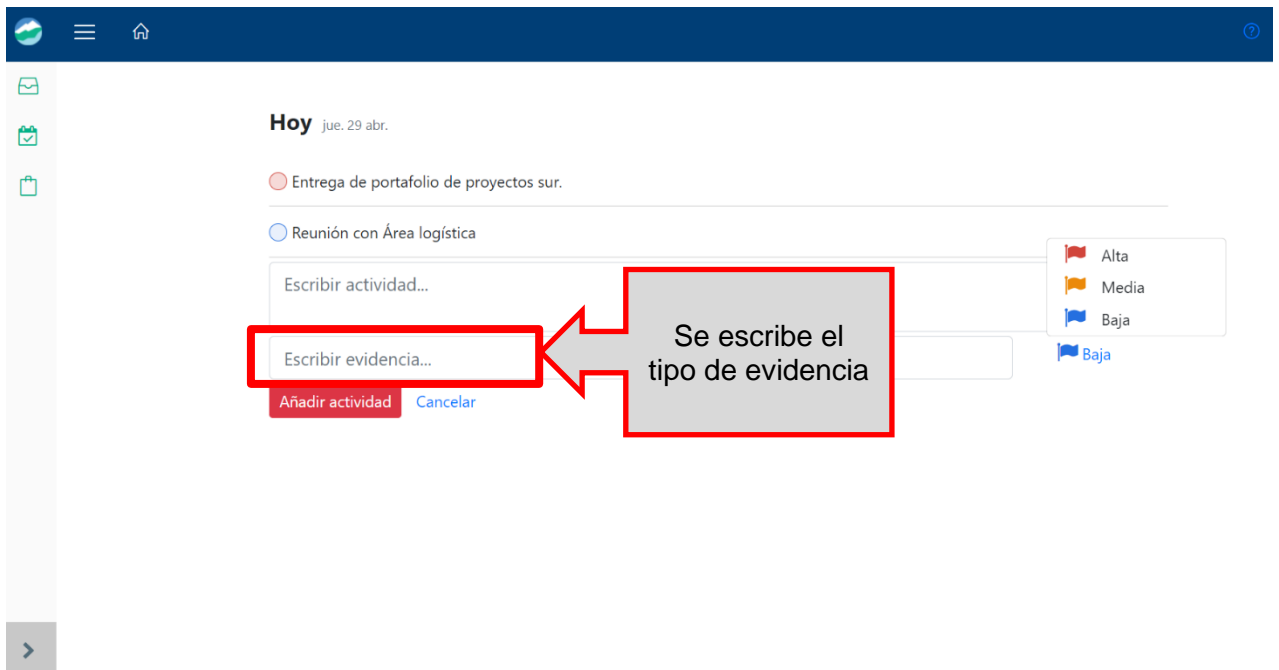
1.1. REGISTRAR ACTIVIDAD


Darle Clic a “Añadir nueva actividad”, el cual nos mostrara el siguiente menú de ingreso.



 INAIGEM INSTITUTO NACIONAL DE INVESTIGACIÓN EN GLACIARES Y ECOSISTEMAS DE MONTAÑA	MANUAL DE USUARIO DEL SISTEMAS DE ACTIVIDADES - MODULO HOY		VERSIÓN 1.0.4
	“Decenio de la igualdad de Oportunidades para Mujeres y Hombres” "Año del Bicentenario del Perú: 200 años de Independencia"		

Se procede a escribir la actividad realizada (elaboración de informes, reuniones, tareas específicas, etc.), se selecciona el tipo de evidencia y se selecciona la prioridad (baja, media, alta)



 INAIGEM INSTITUTO NACIONAL DE INVESTIGACIÓN EN GLACIARES Y ECOSISTEMAS DE MONTAÑA		
	MANUAL DE USUARIO DEL SISTEMAS DE ACTIVIDADES - MODULO HOY	VERSIÓN 1.0.4

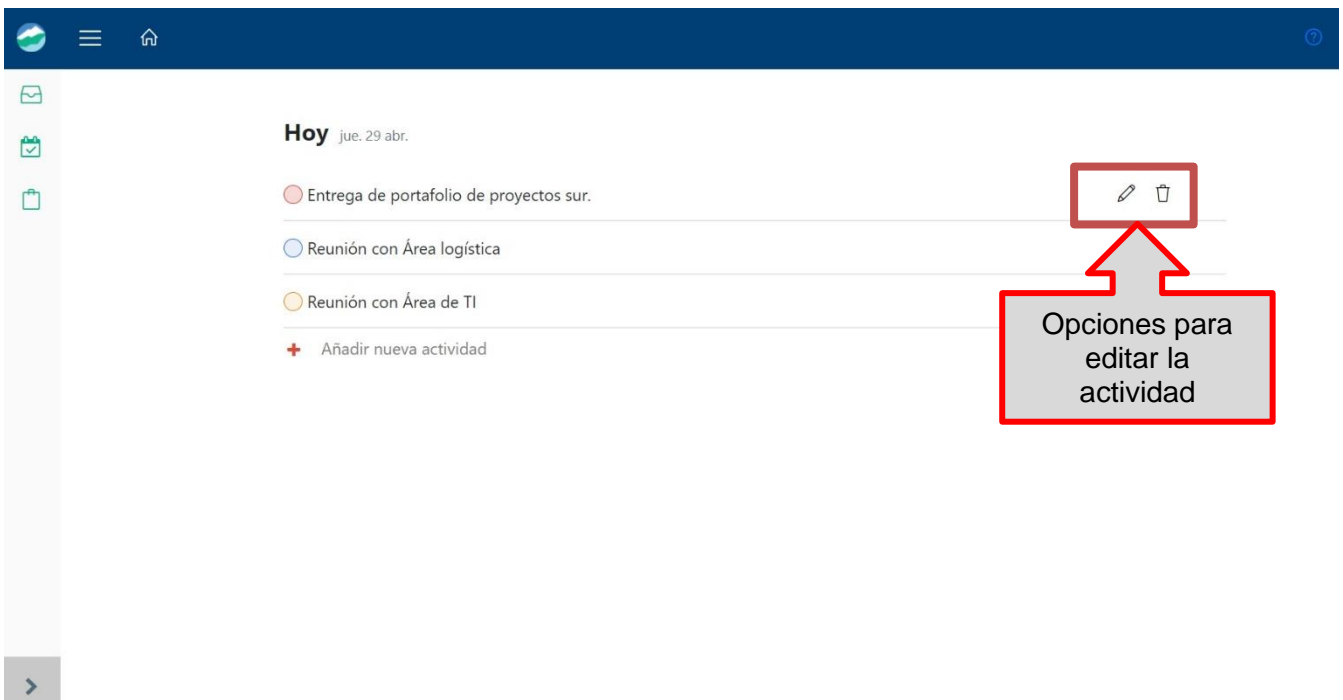
“Decenio de la igualdad de Oportunidades para Mujeres y Hombres”
 "Año del Bicentenario del Perú: 200 años de Independencia

Posterior a ello procedemos a “Añadir actividad”, la cual se genera como una actividad incompleta hasta que realicemos la confirmación de completada.


1.2. MODIFICAR ACTIVIDAD


Después de realizar el registro de la actividad, en caso de que haya habido un error durante el registro la actividad, esta se puede modificar.

Para eso colocamos el cursor encima de la actividad que deseamos modificar, y automáticamente se mostrarán dos iconos para la modificación de la actividad.

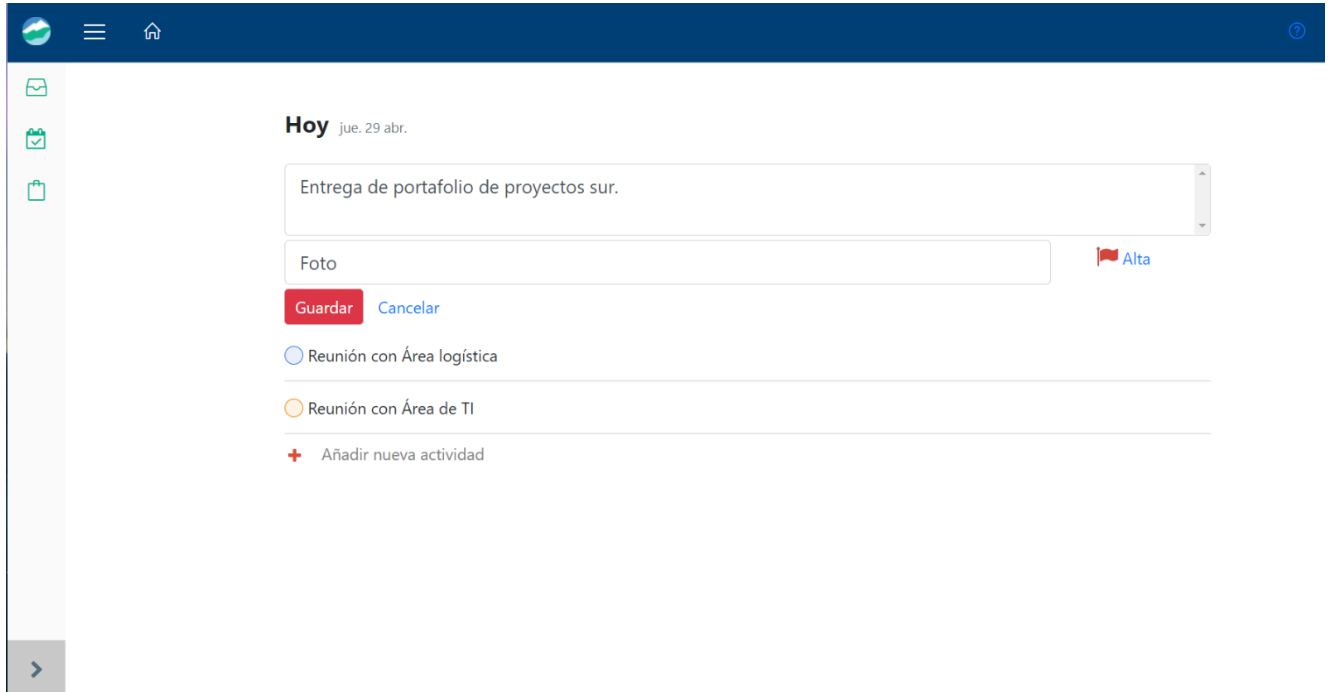



The screenshot shows a user interface with a dark blue header bar containing navigation icons. Below the header, there is a sidebar with icons for mail, calendar, and a clipboard. The main content area is titled 'Hoy jue. 29 abr.' and lists three activities: 'Entrega de portafolio de proyectos sur.' (with a red circle icon), 'Reunión con Área logística' (with a blue circle icon), and 'Reunión con Área de TI' (with a yellow circle icon). At the bottom of the list is a '+ Añadir nueva actividad' button. A red box highlights the edit (pencil) and delete (trash) icons for the first activity, with an arrow pointing to a text box that says 'Opciones para editar la actividad'.

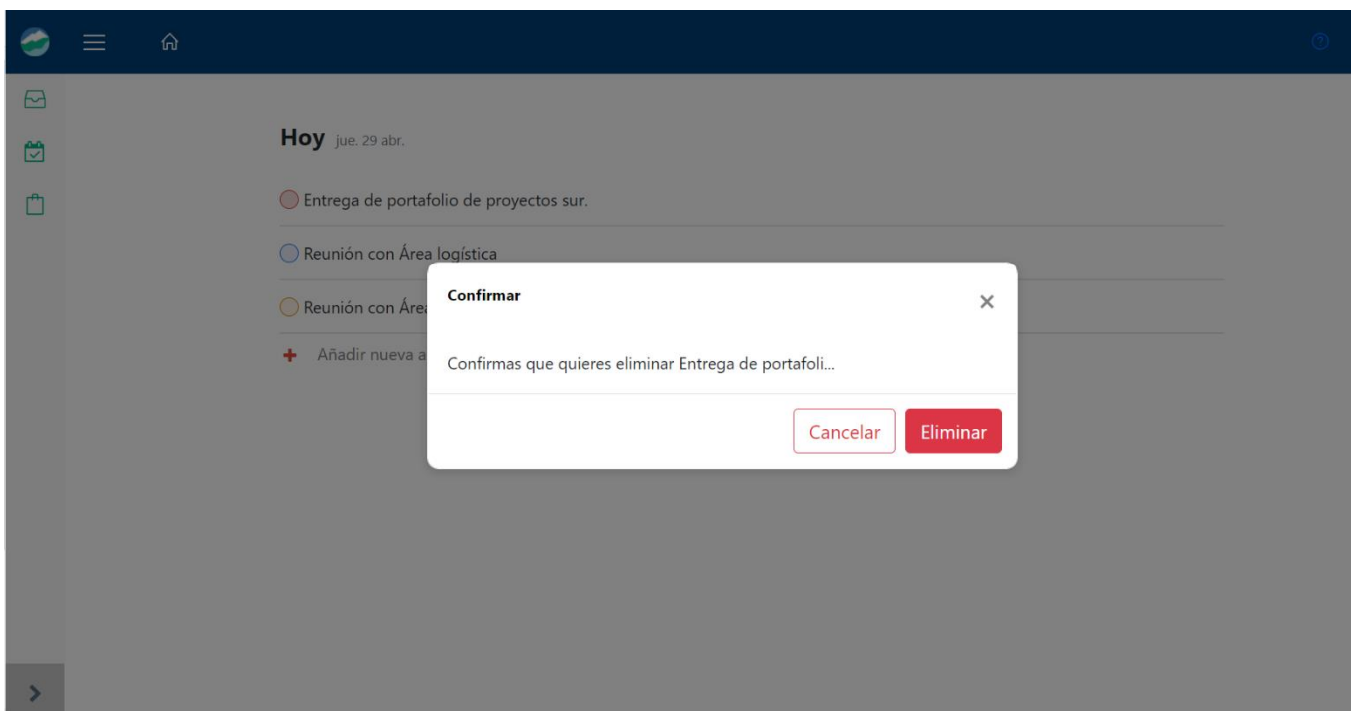
Si seleccionamos  editar actividad, esta nos permite editar el contenido de la actividad, la evidencia de la actividad y la prioridad de la actividad.


 INAIGEM INSTITUTO NACIONAL DE INVESTIGACIÓN EN GLACIARES Y ECOSISTEMAS DE MONTAÑA		
	MANUAL DE USUARIO DEL SISTEMAS DE ACTIVIDADES - MODULO HOY	VERSIÓN 1.0.4

“Decenio de la igualdad de Oportunidades para Mujeres y Hombres”
 "Año del Bicentenario del Perú: 200 años de Independencia"



Si seleccionamos  eliminar actividad, esta nos mostrará una ventana emergente en la cual nos solicitará la confirmación para eliminar dicha actividad.



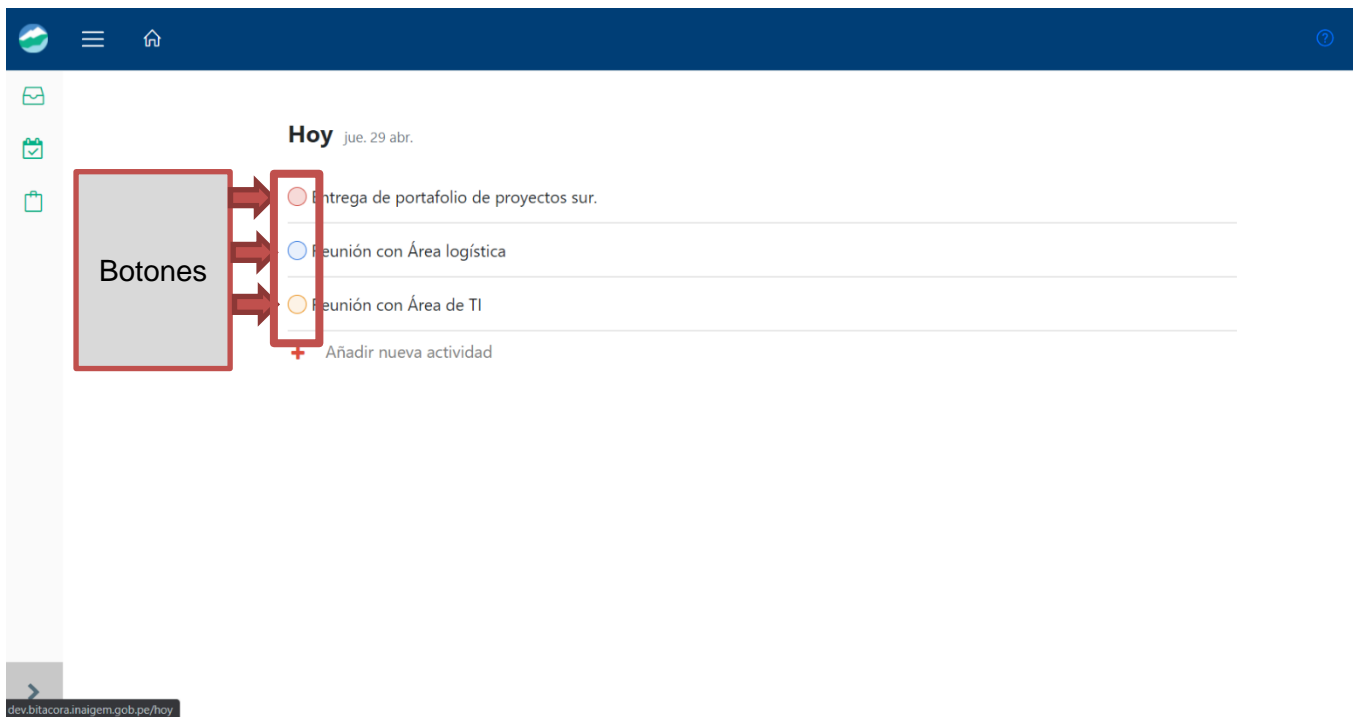
 INAIGEM INSTITUTO NACIONAL DE INVESTIGACIÓN EN GLACIARES Y ECOSISTEMAS DE MONTAÑA		
	MANUAL DE USUARIO DEL SISTEMAS DE ACTIVIDADES - MODULO HOY	VERSIÓN 1.0.4

“Decenio de la igualdad de Oportunidades para Mujeres y Hombres”
 "Año del Bicentenario del Perú: 200 años de Independencia"

1.3. CONFIRMAR ACTIVIDAD

Después de realizar el registro de la actividad, en caso de que se haya terminado la actividad nosotros debemos realizar la confirmación de dicha actividad.

En la parte izquierda de cada una de las actividades incompletas, hay un botón que al seleccionarlo nos confirma la actividad como completa.



Al hacer clic dentro del botón correspondiente a cada una de las actividades se confirmará como completa dicha actividad.