 INAIGEM INSTITUTO NACIONAL DE INVESTIGACIÓN EN GLACIARES Y ECOSISTEMAS DE MONTAÑA		
	MANUAL DE USUARIO DEL SISTEMAS DE ACTIVIDADES - MODULO GENERAL	VERSIÓN 1.0.0


"Decenio de la igualdad de Oportunidades para Mujeres y Hombres"
 "Año del Bicentenario del Perú: 200 años de Independencia"

MANUAL DE USUARIO DEL SISTEMA DE ACTIVIDADES INAIGEM- Módulo General

Versión 1.0.0




2021

 INAIGEM INSTITUTO NACIONAL DE INVESTIGACIÓN EN GLACIARES Y ECOSISTEMAS DE MONTAÑA		
	MANUAL DE USUARIO DEL SISTEMAS DE ACTIVIDADES - MODULO GENERAL	VERSIÓN 1.0.0

“Decenio de la igualdad de Oportunidades para Mujeres y Hombres”
 "Año del Bicentenario del Perú: 200 años de Independencia"

INDICE

1.	INGRESO AL SISTEMA	2
2.	REGISTRO AL SISTEMA	5
3.	CAMBIO DE CONTRASEÑA.....	8
4.	PANTALLA DE INICIO	11
5.	MENÚ VERTICAL.....	13
5.1	. Actividades.....	13
5.2	. Hoy	14
5.3	. Reporte	14
5.4	Offline	14
6.	MENÚ HORIZONTAL	15

 INAIGEM INSTITUTO NACIONAL DE INVESTIGACIÓN EN GLACIARES Y ECOSISTEMAS DE MONTAÑA		
	MANUAL DE USUARIO DEL SISTEMAS DE ACTIVIDADES - MODULO GENERAL	VERSIÓN 1.0.0

“Decenio de la igualdad de Oportunidades para Mujeres y Hombres”
 "Año del Bicentenario del Perú: 200 años de Independencia"


1. INGRESO AL SISTEMA

a) Mediante el aplicativo en playstore:

<https://play.google.com/store/apps/details?id=pe.gob.inaigem.bitacora>

Después de realizar la descarga. Nos mostrará la siguiente pantalla donde podremos ingresar nuestro correo electrónico y contraseña. Finalmente se da clic al botón “Acceder”



 INAIGEM INSTITUTO NACIONAL DE INVESTIGACIÓN EN GLACIARES Y ECOSISTEMAS DE MONTAÑA		
	MANUAL DE USUARIO DEL SISTEMAS DE ACTIVIDADES - MODULO GENERAL	VERSIÓN 1.0.0


“Decenio de la igualdad de Oportunidades para Mujeres y Hombres”
 "Año del Bicentenario del Perú: 200 años de Independencia"

También el ingreso se puede realizar a través del módulo Google, con un correo asociado, se selecciona la opción “Google”.

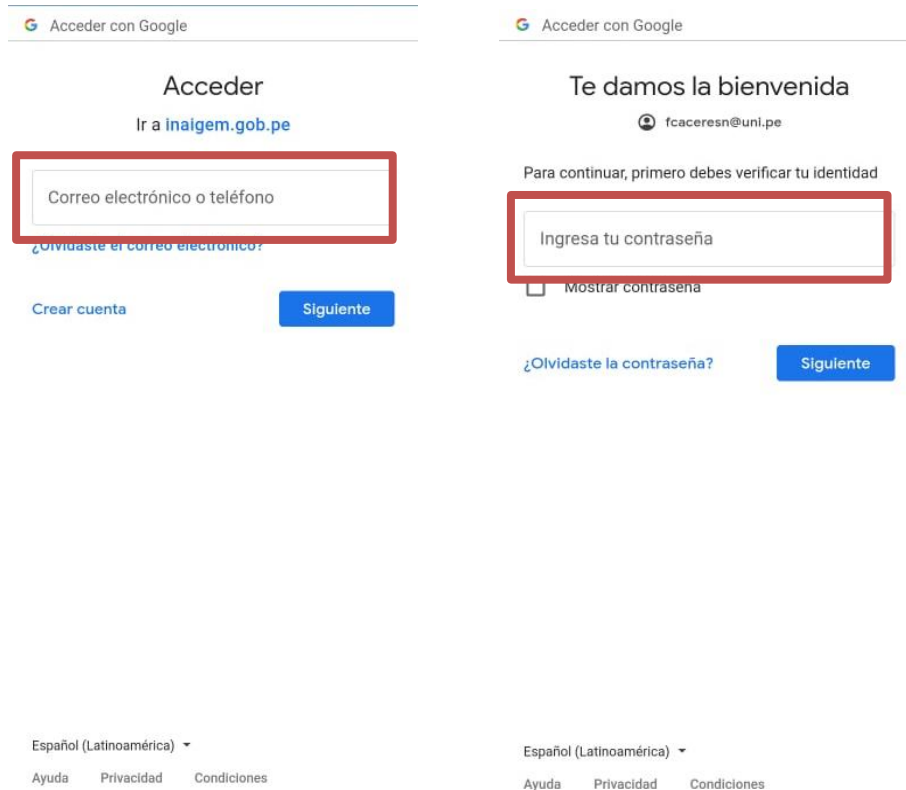


En caso del que correo asociado al playstore sea el mismo del trabajo, seleccionamos el mismo, en caso contrario seleccionamos “Usar otra cuenta”.

Aparecerá la siguiente pantalla:


 INAIGEM INSTITUTO NACIONAL DE INVESTIGACIÓN EN GLACIARES Y ECOSISTEMAS DE MONTAÑA		
	MANUAL DE USUARIO DEL SISTEMAS DE ACTIVIDADES - MODULO GENERAL	VERSIÓN 1.0.0

“Decenio de la igualdad de Oportunidades para Mujeres y Hombres”
 "Año del Bicentenario del Perú: 200 años de Independencia"



Se ingresa el correo electrónico, clic en el botón “Siguiete” y se ingresa la contraseña, clic en el botón “Siguiete”.

En caso de que haya ingresado el correo electrónico y contraseña de manera correcta se mostrara la pantalla de inicio.

 INAIGEM INSTITUTO NACIONAL DE INVESTIGACIÓN EN GLACIARES Y ECOSISTEMAS DE MONTAÑA		
	MANUAL DE USUARIO DEL SISTEMAS DE ACTIVIDADES - MODULO GENERAL	VERSIÓN 1.0.0


“Decenio de la igualdad de Oportunidades para Mujeres y Hombres”
 "Año del Bicentenario del Perú: 200 años de Independencia"

2. REGISTRO AL SISTEMA

Si no se encuentra registrado en el sistema puede ingresar a la opción “Regístrate



Aparecerá la siguiente pantalla para su registro:


 INAIGEM INSTITUTO NACIONAL DE INVESTIGACIÓN EN GLACIARES Y ECOSISTEMAS DE MONTAÑA		
	MANUAL DE USUARIO DEL SISTEMAS DE ACTIVIDADES - MODULO GENERAL	VERSIÓN 1.0.0

“Decenio de la igualdad de Oportunidades para Mujeres y Hombres”
 "Año del Bicentenario del Perú: 200 años de Independencia"




Se ingresa el nombre, correo electrónico, contraseña y se confirma la contraseña, que debe incluir mayúsculas, minúsculas y números con un mínimo de 8 caracteres. Finalmente se da clic al botón “Registro”.

En caso de que hubiera seleccionado la opción “Registrarse” de manera errónea, selecciona “Regresar al inicio de sesión”

 INAIGEM INSTITUTO NACIONAL DE INVESTIGACIÓN EN GLACIARES Y ECOSISTEMAS DE MONTAÑA	MANUAL DE USUARIO DEL SISTEMAS DE ACTIVIDADES - MODULO GENERAL		VERSIÓN 1.0.0

“Decenio de la igualdad de Oportunidades para Mujeres y Hombres”
 "Año del Bicentenario del Perú: 200 años de Independencia"

También el registro se puede realizar a través del módulo Google, con un correo asociado, se selecciona la opción “Google”.

Español (Latinoamérica) ▾
[Ayuda](#) [Privacidad](#) [Condiciones](#)

Español (Latinoamérica) ▾
[Ayuda](#) [Privacidad](#) [Condiciones](#)

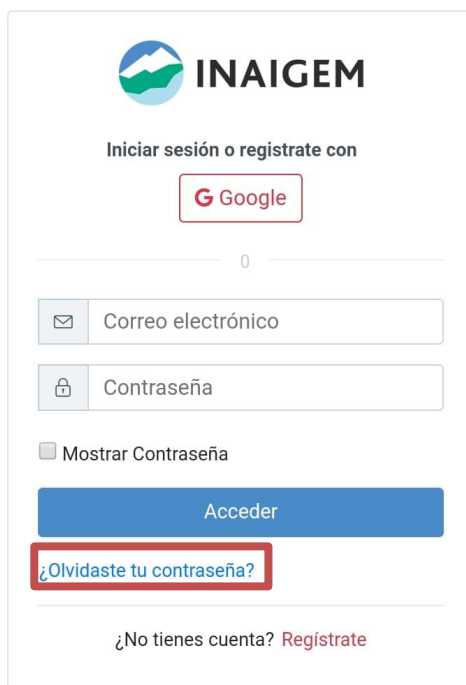
Se ingresa el correo electrónico, clic en el botón “Sigui ente” y se ingresa la contraseña, clic en el botón “Sigui ente”.

 INAIGEM INSTITUTO NACIONAL DE INVESTIGACIÓN EN GLACIARES Y ECOSISTEMAS DE MONTAÑA		
	MANUAL DE USUARIO DEL SISTEMAS DE ACTIVIDADES - MODULO GENERAL	VERSIÓN 1.0.0


“Decenio de la igualdad de Oportunidades para Mujeres y Hombres”
 "Año del Bicentenario del Perú: 200 años de Independencia"

3. CAMBIO DE CONTRASEÑA

Para cambiar de contraseña se selecciona la opción “¿Olvidaste tu contraseña?”

Aparecerá la siguiente pantalla:


 INAIGEM INSTITUTO NACIONAL DE INVESTIGACIÓN EN GLACIARES Y ECOSISTEMAS DE MONTAÑA		
	MANUAL DE USUARIO DEL SISTEMAS DE ACTIVIDADES - MODULO GENERAL	VERSIÓN 1.0.0

“Decenio de la igualdad de Oportunidades para Mujeres y Hombres”
 "Año del Bicentenario del Perú: 200 años de Independencia"



Se ingresa el correo electrónico asociado. Finalmente se da clic al botón “Enviar enlace para Restablecer contraseña”

Después de dirigirse a la bandeja de su correo electrónico, y se selecciona el correo enviado por “Inaigem OTI – App Bitácora”, clic en el botón “Restablecer contraseña”

 INAIGEM INSTITUTO NACIONAL DE INVESTIGACIÓN EN GLACIARES Y ECOSISTEMAS DE MONTAÑA		
	MANUAL DE USUARIO DEL SISTEMAS DE ACTIVIDADES - MODULO GENERAL	VERSIÓN 1.0.0

“Decenio de la igualdad de Oportunidades para Mujeres y Hombres”
 "Año del Bicentenario del Perú: 200 años de Independencia"

¡Hola!

Estás recibiendo este email porque se ha solicitado un cambio de contraseña para tu cuenta.



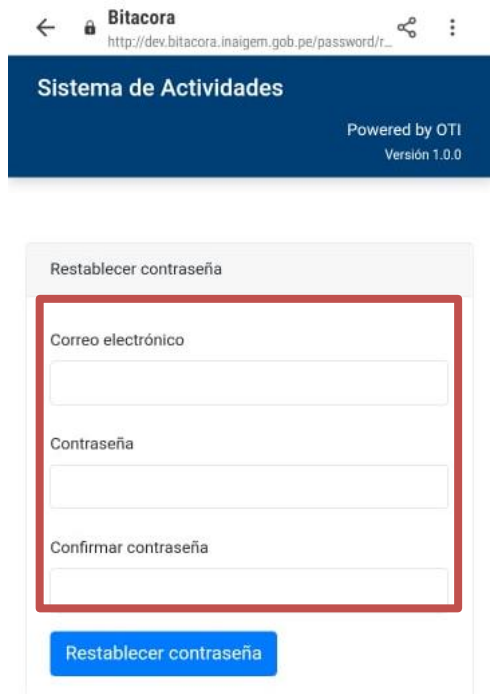
Este enlace para restablecer la contraseña caduca en 60 minutos.


Si no has solicitado un cambio de contraseña, puedes ignorar o eliminar este e-mail.

Saludos,
 Oficina de Tecnologías de la Información - OTI

Si tienes problemas haciendo click en el botón "Restablecer contraseña", copia y pega el siguiente enlace en tu navegador: <http://dev.bitacora.inaigem.gob.pe/password/reset/33e9241fb4550b82380d5586206c69c0515216a8e5ed225a77e59b088d7ba4fd>

Aparecerá la siguiente pantalla en el navegador del dispositivo:



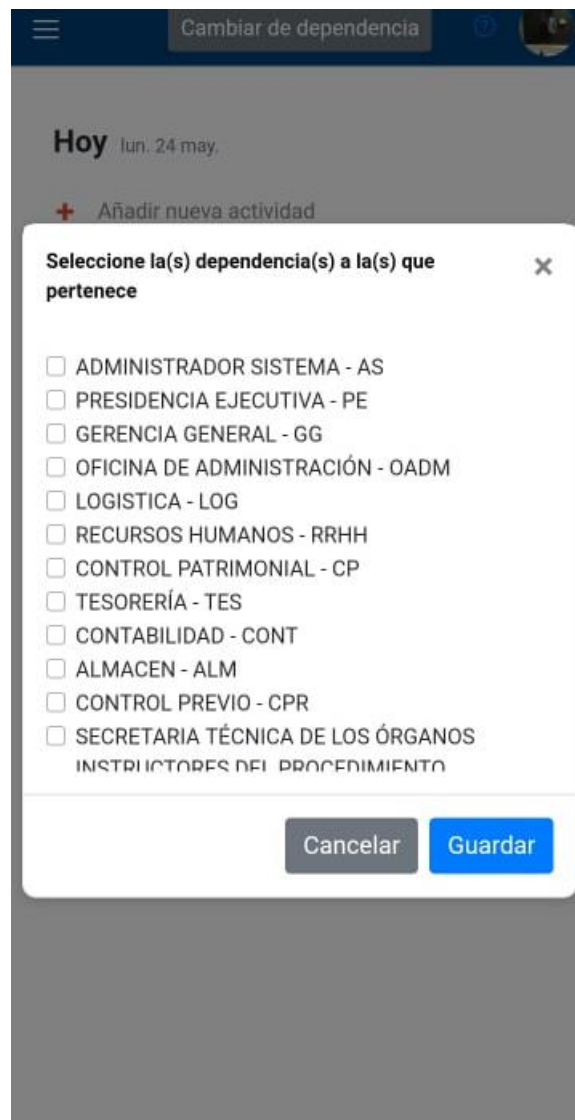
 INAIGEM INSTITUTO NACIONAL DE INVESTIGACIÓN EN GLACIARES Y ECOSISTEMAS DE MONTAÑA		
	MANUAL DE USUARIO DEL SISTEMAS DE ACTIVIDADES - MODULO GENERAL	VERSIÓN 1.0.0


“Decenio de la igualdad de Oportunidades para Mujeres y Hombres”
 "Año del Bicentenario del Perú: 200 años de Independencia"

Se ingresa el correo electrónico, contraseña y se confirma la contraseña, que debe incluir mayúsculas, minúsculas y números con un mínimo de 8 caracteres. Finalmente se da clic al botón “Restablecer contraseña”.

4. PANTALLA DE INICIO

Al ingresar al aplicativo se nos muestra una ventana para seleccionar la(s) dependencia(s) a la cual pertenecemos.



 INAIGEM INSTITUTO NACIONAL DE INVESTIGACIÓN EN GLACIARES Y ECOSISTEMAS DE MONTAÑA		
	MANUAL DE USUARIO DEL SISTEMAS DE ACTIVIDADES - MODULO GENERAL	VERSIÓN 1.0.0

“Decenio de la igualdad de Oportunidades para Mujeres y Hombres”
 "Año del Bicentenario del Perú: 200 años de Independencia"


Después de seleccionar la(s) dependencia(s), clic en “Guardar”. Finalmente tenemos acceso a la pantalla de inicio del aplicativo.

En caso de no seleccionar ninguna dependencia, al acceder al menú de inicio en el menú horizontal, para seleccionar la dependencia a la cual pertenece, clic en “Cambiar de dependencia”



Hoy jue. 29 abr.

+ Añadir nueva actividad

 INAIGEM INSTITUTO NACIONAL DE INVESTIGACIÓN EN GLACIARES Y ECOSISTEMAS DE MONTAÑA		
	MANUAL DE USUARIO DEL SISTEMAS DE ACTIVIDADES - MODULO GENERAL	VERSIÓN 1.0.0

“Decenio de la igualdad de Oportunidades para Mujeres y Hombres”
 "Año del Bicentenario del Perú: 200 años de Independencia"


5. MENÚ VERTICAL

Al ingresar al aplicativo en la parte izquierda, nos muestra los módulos del sistema de actividades.



5.1. Actividades

Modulo que se utiliza para ver las actividades del usuario clasificadas en completadas e incompletas, durante un periodo de periodo de fechas establecidas. Además, permite añadir actividades realizadas en días pasados, estableciendo la fecha realizada también programar actividades de manera repetitiva, indicado la evidencia y la prioridad de ellas. Aquí se realiza la vista de todas las actividades completas e incompletas, con respecto a las incompletas nos permite realizar una confirmación de realización

 INAIGEM INSTITUTO NACIONAL DE INVESTIGACIÓN EN GLACIARES Y ECOSISTEMAS DE MONTAÑA		
	MANUAL DE USUARIO DEL SISTEMAS DE ACTIVIDADES - MODULO GENERAL	VERSIÓN 1.0.0

“Decenio de la igualdad de Oportunidades para Mujeres y Hombres”

"Año del Bicentenario del Perú: 200 años de Independencia"

5.2. Hoy


Modulo que permite realizar el registro y listado de actividades del usuario con la fecha del día actual, en la cual se describe la actividad realizada, escribir la evidencia que puede ser un correo, una demo o una foto, y establecer la prioridad que puede ser baja, media o alta. Aquí se realiza el registro de actividades diarias.

5.3. Reporte

Modulo que permite consultar y exportar todo el listado de actividades del usuario dentro de un periodo de fechas establecidas. Además, nos permite descargar el listado en formatos PDF y XLSX.

5.4 Offline

Modulo que solo se permite el acceso al usuario, cuando no presenta conexión a internet, en el cual se le permite visualizar las actividades realizadas dentro de un periodo de fechas establecidas. Además, que se le permite el registro de actividades fuera de línea, en cuanto se conecte a una red de internet, se sincronizaran las actividades ingresadas durante este periodo.

 INAIGEM INSTITUTO NACIONAL DE INVESTIGACIÓN EN GLACIARES Y ECOSISTEMAS DE MONTAÑA		
	MANUAL DE USUARIO DEL SISTEMAS DE ACTIVIDADES - MODULO GENERAL	VERSIÓN 1.0.0

"Decenio de la igualdad de Oportunidades para Mujeres y Hombres"

"Año del Bicentenario del Perú: 200 años de Independencia"




6. MENÚ HORIZONTAL


Al ingresar al aplicativo en la parte izquierda, nos muestra las acciones que podemos realizar sistema de actividades.



Hoy jue. 29 abr.

+ Añadir nueva actividad


- i) Al seleccionar  nos permite ocultar los módulos del menú vertical.
- ii) Al seleccionar  dirige al **módulo hoy** para el registro de actividades.
- iii) Al seleccionar  en nos dirige a la bandeja del correo para enviar un correo electrónico

 INAIGEM INSTITUTO NACIONAL DE INVESTIGACIÓN EN GLACIARES Y ECOSISTEMAS DE MONTAÑA		
	MANUAL DE USUARIO DEL SISTEMAS DE ACTIVIDADES - MODULO GENERAL	VERSIÓN 1.0.0

“Decenio de la igualdad de Oportunidades para Mujeres y Hombres”
 "Año del Bicentenario del Perú: 200 años de Independencia"



Informando que se ha detectado un problema hacia el soporte técnico de INAIGEM

 INAIGEM INSTITUTO NACIONAL DE INVESTIGACIÓN EN GLACIARES Y ECOSISTEMAS DE MONTAÑA		
	MANUAL DE USUARIO DEL SISTEMAS DE ACTIVIDADES - MODULO GENERAL	VERSIÓN 1.0.0

“Decenio de la igualdad de Oportunidades para Mujeres y Hombres”
"Año del Bicentenario del Perú: 200 años de Independencia"