
 INAIGEM INSTITUTO NACIONAL DE INVESTIGACIÓN EN GLACIARES Y ECOSISTEMAS DE MONTAÑA		
	MANUAL DE USUARIO DEL SISTEMAS DE ACTIVIDADES - MODULO OFFLINE	VERSIÓN 1.0.0

“Decenio de la igualdad de Oportunidades para Mujeres y Hombres”
 "Año del Bicentenario del Perú: 200 años de Independencia"


MANUAL DE USUARIO DEL SISTEMA DE ACTIVIDADES (Bitácora) - Módulo Offline

Versión 1.0.0




INAIGEM


Iniciar sesión o regístrate con



Mostrar Contraseña

[¿Olvidaste tu contraseña?](#)


¿No tienes cuenta? [Regístrate](#)

 INAIGEM INSTITUTO NACIONAL DE INVESTIGACIÓN EN GLACIARES Y ECOSISTEMAS DE MONTAÑA		
	MANUAL DE USUARIO DEL SISTEMAS DE ACTIVIDADES - MODULO OFFLINE	VERSIÓN 1.0.0

“Decenio de la igualdad de Oportunidades para Mujeres y Hombres”
 "Año del Bicentenario del Perú: 200 años de Independencia

INDICE

1. OFFLINE.....	2
1.1. REGISTRAR ACTIVIDAD.....	3
1.2. MODIFICAR ACTIVIDAD	4
1.3. CONFIRMAR ACTIVIDAD	6
1.4. CONSULTAR ACTIVIDAD	7
1.5. TRANSMISIÓN DE LAS ACTIVIDADES OFFLINE	9

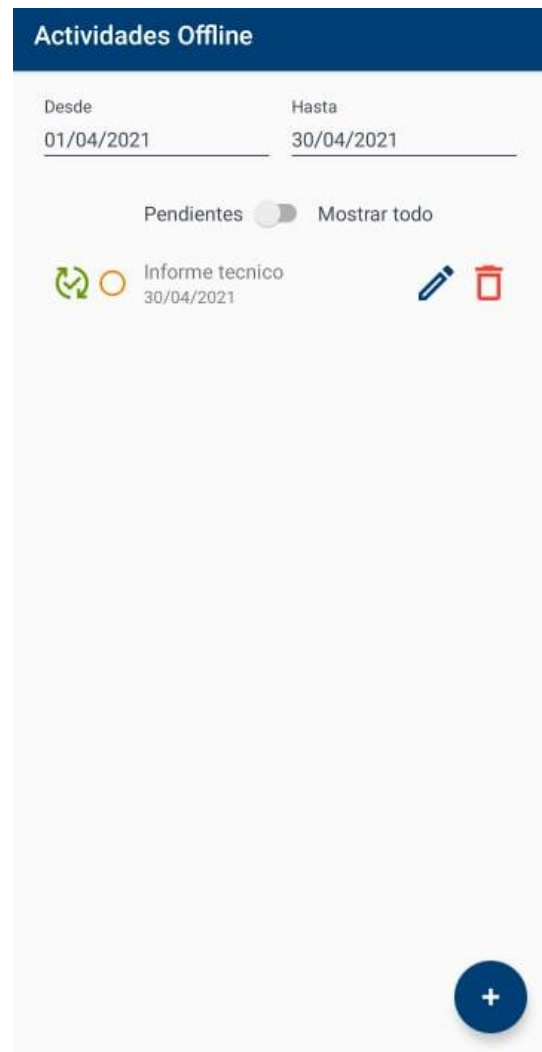
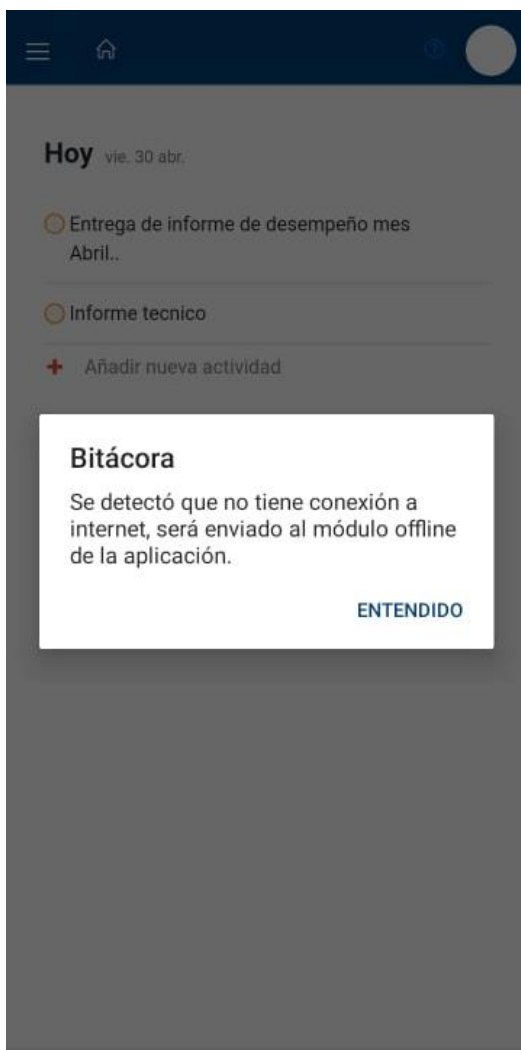
 INAIGEM INSTITUTO NACIONAL DE INVESTIGACIÓN EN GLACIARES Y ECOSISTEMAS DE MONTAÑA		
	MANUAL DE USUARIO DEL SISTEMAS DE ACTIVIDADES - MODULO OFFLINE	VERSIÓN 1.0.0


“Decenio de la igualdad de Oportunidades para Mujeres y Hombres”
 "Año del Bicentenario del Perú: 200 años de Independencia

1. OFFLINE

Este módulo solo se puede acceder cuando el dispositivo no tiene acceso a internet, nos sirve para registrar las actividades realizadas fuera de línea, ingresando los valores requeridos. Además, nos permite visualizar las actividades registradas dentro de un periodo de fechas establecidas. Al momento del que dispositivo tenga acceso a internet las actividades registradas durante este periodo se sincronizarán.

Al ingresar al módulo nos muestra un mensaje indicándonos que nos encontramos fuera de línea.



 INAIGEM INSTITUTO NACIONAL DE INVESTIGACIÓN EN GLACIARES Y ECOSISTEMAS DE MONTAÑA		
	MANUAL DE USUARIO DEL SISTEMAS DE ACTIVIDADES - MODULO OFFLINE	VERSIÓN 1.0.0

“Decenio de la igualdad de Oportunidades para Mujeres y Hombres”
 "Año del Bicentenario del Perú: 200 años de Independencia

1.1. REGISTRAR ACTIVIDAD

Darle Clic a “+”, el cual nos mostrara el siguiente menú de ingreso. Aparecerá la siguiente pantalla para su registro:




The screenshot shows a mobile application form titled "Registrar Actividad". The form contains the following fields and elements:

- Fecha de ejecución:** A date selection field showing "30/04/2021".
- Registro de actividad:** A text input field for describing the activity.
- Tipo de evidencia:** A text input field for specifying the type of evidence.
- Prioridad:** A dropdown menu currently set to "Baja".
- Buttons:** "CANCELAR" (light blue) and "AÑADIR" (dark blue).

Red callout boxes with arrows point to these specific fields: "Fecha de ejecución" (top right), "Registro de actividad" (middle left), "Tipo de evidencia" (middle right), and "Prioridad" (bottom left).

Se procede a escribir la actividad offline realizada (elaboración de informes, reuniones, tareas específicas, etc.), se selecciona el tipo de evidencia (Correo, Demo o Foto) y se selecciona la prioridad (baja, media, alta)

Posterior a ello procedemos a “Añadir”, la cual se genera como una actividad incompleta hasta que realicemos la confirmación de completada.

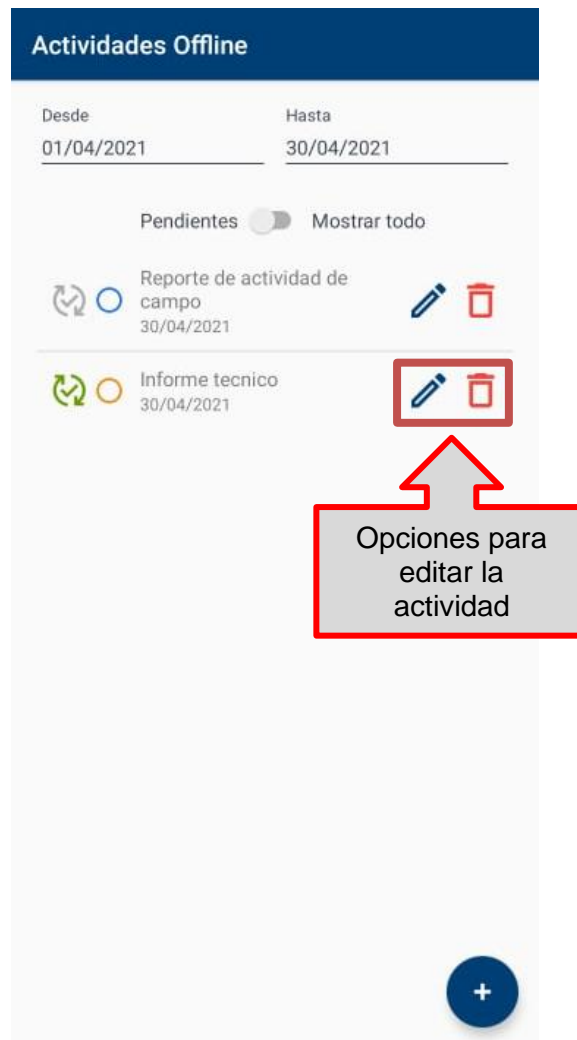
 INAIGEM INSTITUTO NACIONAL DE INVESTIGACIÓN EN GLACIARES Y ECOSISTEMAS DE MONTAÑA		
	MANUAL DE USUARIO DEL SISTEMAS DE ACTIVIDADES - MODULO OFFLINE	VERSIÓN 1.0.0


“Decenio de la igualdad de Oportunidades para Mujeres y Hombres”
 "Año del Bicentenario del Perú: 200 años de Independencia"

1.2. MODIFICAR ACTIVIDAD


Después de realizar el registro de la actividad, en caso de que haya habido un error durante el registro la actividad, esta se puede modificar.

Para eso colocamos el cursor encima de la actividad que deseamos modificar, y automáticamente se mostrarán dos iconos para la modificación de la actividad.



 INAIGEM INSTITUTO NACIONAL DE INVESTIGACIÓN EN GLACIARES Y ECOSISTEMAS DE MONTAÑA		
	MANUAL DE USUARIO DEL SISTEMAS DE ACTIVIDADES - MODULO OFFLINE	VERSIÓN 1.0.0

“Decenio de la igualdad de Oportunidades para Mujeres y Hombres”
 "Año del Bicentenario del Perú: 200 años de Independencia

Si seleccionamos  editar actividad, esta nos permite editar el contenido de la actividad, la evidencia de la actividad y la prioridad de la actividad.

Modificar Actividad


Seleccione fecha
30/04/2021


Escribir actividad...
[Informe tecnico](#)

Escribir evidencia...
[Foto](#)

Prioridad
Media

CANCELAR
ACTUALIZAR

Si seleccionamos  eliminar actividad, esta nos mostrará una ventana emergente en la cual nos solicitará la confirmación para eliminar dicha actividad, en caso de que quisiéramos eliminar esta actividad seleccionamos “Cancelar”.

 INAIGEM INSTITUTO NACIONAL DE INVESTIGACIÓN EN GLACIARES Y ECOSISTEMAS DE MONTAÑA		
	MANUAL DE USUARIO DEL SISTEMAS DE ACTIVIDADES - MODULO OFFLINE	VERSIÓN 1.0.0


“Decenio de la igualdad de Oportunidades para Mujeres y Hombres”
 "Año del Bicentenario del Perú: 200 años de Independencia



1.3. CONFIRMAR ACTIVIDAD

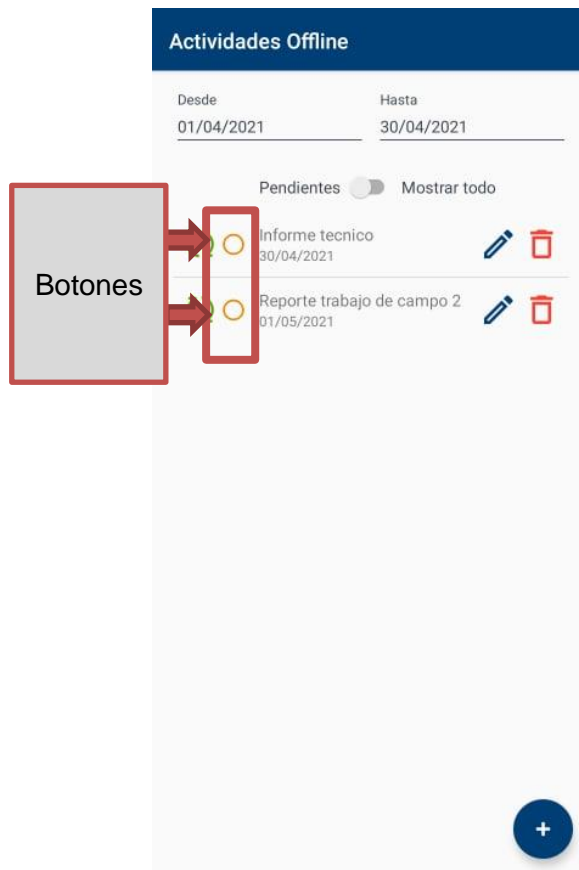
Después de realizar el registro de la actividad offline, en caso de que se haya terminado la actividad nosotros debemos realizar la confirmación de dicha actividad.

En la parte izquierda de cada una de las actividades incompletas, hay un botón que al seleccionarlo nos confirma la actividad como completa.

 INAIGEM INSTITUTO NACIONAL DE INVESTIGACIÓN EN GLACIARES Y ECOSISTEMAS DE MONTAÑA	MANUAL DE USUARIO DEL SISTEMAS DE ACTIVIDADES - MODULO OFFLINE		VERSIÓN 1.0.0

“Decenio de la igualdad de Oportunidades para Mujeres y Hombres”
 "Año del Bicentenario del Perú: 200 años de Independencia"


Al hacer clic dentro del botón correspondiente a cada una de las actividades se confirmará como completa dicha actividad.



1.4. CONSULTAR ACTIVIDAD

Para poder visualizar las actividades offline, debemos seleccionar un periodo de tiempo específico en caso de que no se visualice las acciones incompletas, debido a que aún no llega la fecha ingresada, se cambia el periodo de tiempo seleccionado.

En la parte superior del módulo se selecciona las fechas en la cual se quiere visualizar las actividades.


 INAIGEM INSTITUTO NACIONAL DE INVESTIGACIÓN EN GLACIARES Y ECOSISTEMAS DE MONTAÑA	MANUAL DE USUARIO DEL SISTEMAS DE ACTIVIDADES - MODULO OFFLINE		VERSIÓN 1.0.0

“Decenio de la igualdad de Oportunidades para Mujeres y Hombres”
 "Año del Bicentenario del Perú: 200 años de Independencia"



Después de seleccionar el periodo de tiempo en el cual decidimos visualizar las actividades offline. Posterior a ello inmediatamente se muestra las actividades incompletas realizadas ese periodo de tiempo.

En caso de que se decida visualizar las actividades offline completas, debemos seleccionar “Mostrar todo”. Se logra visualizar las actividades completadas tachadas.


 INAIGEM INSTITUTO NACIONAL DE INVESTIGACIÓN EN GLACIARES Y ECOSISTEMAS DE MONTAÑA		
	MANUAL DE USUARIO DEL SISTEMAS DE ACTIVIDADES - MODULO OFFLINE	VERSIÓN 1.0.0

“Decenio de la igualdad de Oportunidades para Mujeres y Hombres”
 "Año del Bicentenario del Perú: 200 años de Independencia



1.5. TRANSMISIÓN DE LAS ACTIVIDADES OFFLINE

Todos los registros de actividades offline, las actividades offline confirmadas como completas y las modificaciones de las actividades, se sincronizarán al momento de conectarse a una red de internet con las actividades ya registradas con anterioridad. Estos cambios se observarán en el módulo de Actividades y el módulo de Registro.

 INAIGEM INSTITUTO NACIONAL DE INVESTIGACIÓN EN GLACIARES Y ECOSISTEMAS DE MONTAÑA	MANUAL DE USUARIO DEL SISTEMAS DE ACTIVIDADES - MODULO OFFLINE		VERSIÓN 1.0.0


“Decenio de la igualdad de Oportunidades para Mujeres y Hombres”
 "Año del Bicentenario del Perú: 200 años de Independencia"

Las actividades que no se encuentran sincronizadas con el modulo online, se determina con el icono en la parte izquierda de la actividad.



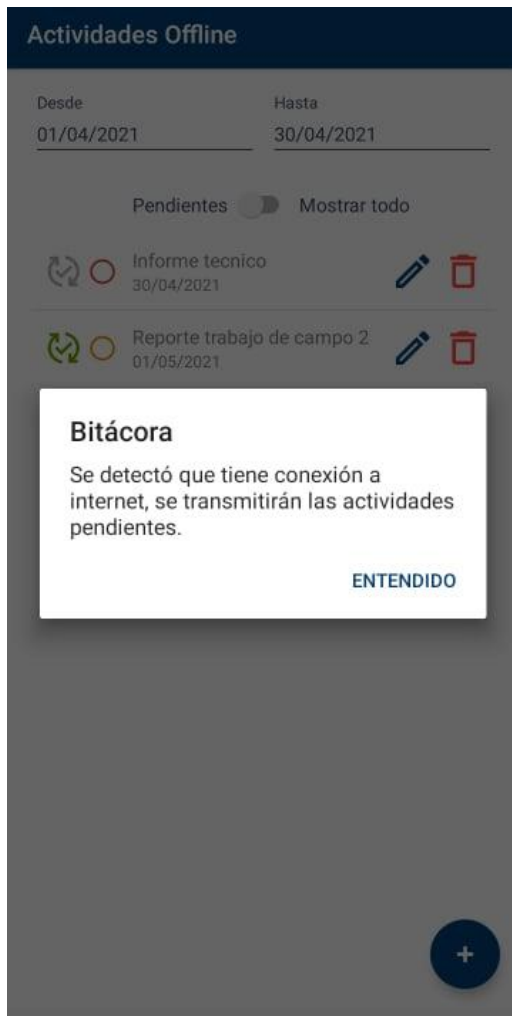
En caso este icono sea de un color gris, indica que las actividades registradas o las modificaciones realizadas a dicha actividad aún no se han sincronizado con el módulo online.

En caso este icono sea de un color verde, indica que las actividades registradas o las modificaciones realizadas a dicha actividad se encuentra sincronizada con el módulo online.

 INAIGEM INSTITUTO NACIONAL DE INVESTIGACIÓN EN GLACIARES Y ECOSISTEMAS DE MONTAÑA		
	MANUAL DE USUARIO DEL SISTEMAS DE ACTIVIDADES - MODULO OFFLINE	VERSIÓN 1.0.0

“Decenio de la igualdad de Oportunidades para Mujeres y Hombres”
 "Año del Bicentenario del Perú: 200 años de Independencia"

Al momento de detectar una red de internet, se nos indicará con un mensaje emergente, y adicional a este un mensaje de confirmación que se transmitieron todas las actividades al módulo online.



Al finalizar la transmisión de actividades offline, estos cambios se observarán en el módulo Actividades.



“Decenio de la igualdad de Oportunidades para Mujeres y Hombres”
"Año del Bicentenario del Perú: 200 años de Independencia

Actividades incompletas [Ordenar](#)

- Reporte trabajo de campo 2
sáb. 01 may.
- Entrega de informe de desempeño mes Abril..
vie. 30 abr.
- Informe tecnico
vie. 30 abr.
- Entrega de portafolio de proyectos sur.
jue. 29 abr.
- Reunión con Área logística
jue. 29 abr.
- Reunión con Área de TI
jue. 29 abr.

+ Añadir nueva actividad

Actividades completas [Ordenar](#)

- Reporte trabajo de campo 1
vie. 30 abr.