
 INAIGEM INSTITUTO NACIONAL DE INVESTIGACIÓN EN GLACIARES Y ECOSISTEMAS DE MONTAÑA		
	MANUAL DE USUARIO DEL SISTEMAS DE ACTIVIDADES - MODULO HOY	VERSIÓN 1.0.0


“Decenio de la igualdad de Oportunidades para Mujeres y Hombres”
 "Año del Bicentenario del Perú: 200 años de Independencia"

MANUAL DE USUARIO DEL SISTEMA DE ACTIVIDADES (Bitácora) - Módulo Hoy

Versión 1.0.0




INAIGEM
 Iniciar sesión o regístrate con

 Google

✉ Correo electrónico


🔒 Contraseña

Mostrar Contraseña

Acceder

[¿Olvidaste tu contraseña?](#)


[¿No tienes cuenta? Regístrate](#)

 INAIGEM INSTITUTO NACIONAL DE INVESTIGACIÓN EN GLACIARES Y ECOSISTEMAS DE MONTAÑA		
	MANUAL DE USUARIO DEL SISTEMAS DE ACTIVIDADES - MODULO HOY	VERSIÓN 1.0.0

“Decenio de la igualdad de Oportunidades para Mujeres y Hombres”
 "Año del Bicentenario del Perú: 200 años de Independencia"

INDICE

1.	HOY	2
1.1.	REGISTRAR ACTIVIDAD.....	2
1.2.	MODIFICAR ACTIVIDAD	4
1.3.	CONFIRMAR ACTIVIDAD.....	6

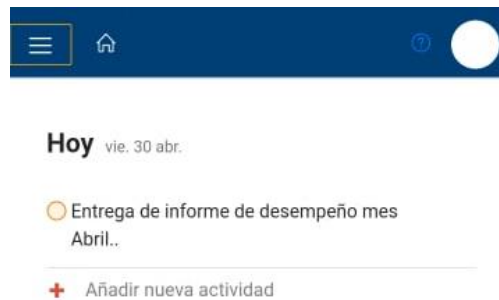
 INAIGEM INSTITUTO NACIONAL DE INVESTIGACIÓN EN GLACIARES Y ECOSISTEMAS DE MONTAÑA		
	MANUAL DE USUARIO DEL SISTEMAS DE ACTIVIDADES - MODULO HOY	VERSIÓN 1.0.0

“Decenio de la igualdad de Oportunidades para Mujeres y Hombres”
 "Año del Bicentenario del Perú: 200 años de Independencia

1. HOY


Esta opción nos sirve para registrar las actividades realizadas en la fecha del día actual en la que se realiza, ingresando los valores requeridos. Además, nos permite modificar las actividades registradas.

Al ingresar al módulo nos muestras las actividades incompletas que registramos hoy, que aún no hemos confirmado como completas.

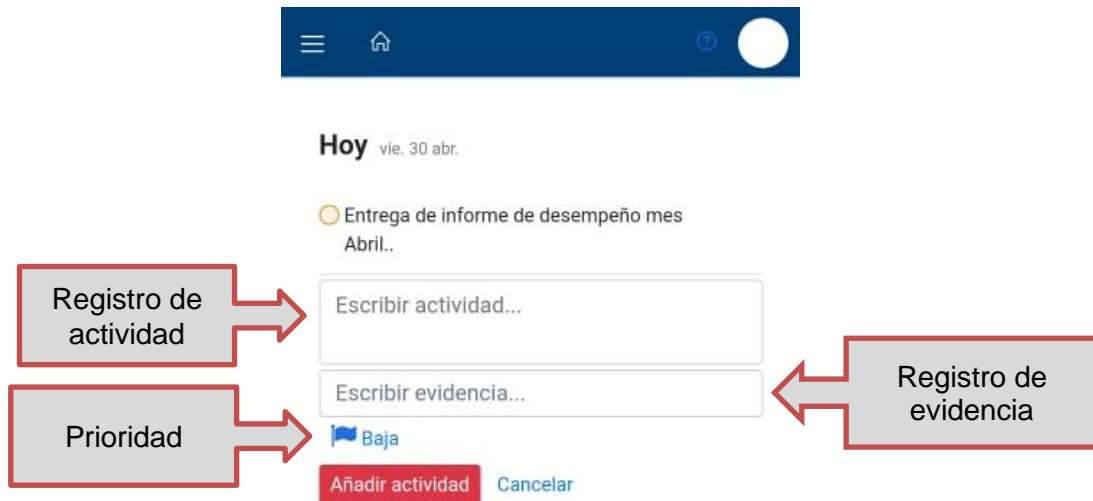


1.1. REGISTRAR ACTIVIDAD

Darle Clic a “Añadir nueva actividad”, el cual nos mostrara el siguiente menú de ingreso, en la parte inferior del módulo.

 INAIGEM INSTITUTO NACIONAL DE INVESTIGACIÓN EN GLACIARES Y ECOSISTEMAS DE MONTAÑA		
	MANUAL DE USUARIO DEL SISTEMAS DE ACTIVIDADES - MODULO HOY	VERSIÓN 1.0.0


“Decenio de la igualdad de Oportunidades para Mujeres y Hombres”
 "Año del Bicentenario del Perú: 200 años de Independencia"



The screenshot shows a mobile application interface for recording activities. At the top, there is a dark blue navigation bar with a menu icon, a home icon, a refresh icon, and a profile picture. Below the navigation bar, the text 'Hoy vie. 30 abr.' is displayed. A notification icon and text 'Entrega de informe de desempeño mes Abril..' are visible. The main form consists of two text input fields: 'Escribir actividad...' and 'Escribir evidencia...'. Below these fields is a priority selection button labeled 'Baja' with a flag icon. At the bottom of the form are two buttons: 'Añadir actividad' (highlighted in red) and 'Cancelar'. Three red-bordered boxes with arrows point to specific elements: 'Registro de actividad' points to the first input field, 'Prioridad' points to the 'Baja' button, and 'Registro de evidencia' points to the second input field.

Se procede a escribir la actividad realizada (elaboración de informes, reuniones, tareas específicas, etc.), se selecciona el tipo de evidencia (Correo, Demo o Foto) y se selecciona la prioridad (baja, media, alta).

Posterior a ello procedemos a “Añadir actividad”, la cual se genera como una actividad incompleta hasta que realicemos la confirmación de completada.

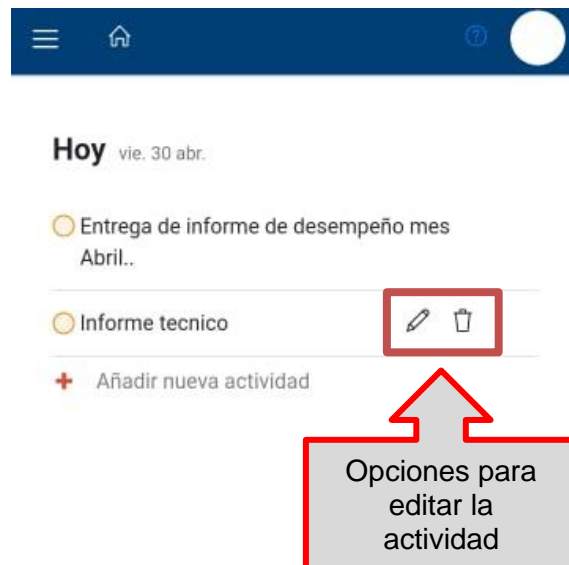
 INAIGEM INSTITUTO NACIONAL DE INVESTIGACIÓN EN GLACIARES Y ECOSISTEMAS DE MONTAÑA		
	MANUAL DE USUARIO DEL SISTEMAS DE ACTIVIDADES - MODULO HOY	VERSIÓN 1.0.0

“Decenio de la igualdad de Oportunidades para Mujeres y Hombres”
 "Año del Bicentenario del Perú: 200 años de Independencia


1.2. MODIFICAR ACTIVIDAD

Después de realizar el registro de la actividad, en caso de que haya habido un error durante el registro la actividad, esta se puede modificar.


Para eso colocamos el cursor encima de la actividad que deseamos modificar, y automáticamente se mostrarán dos iconos para la modificación de la actividad.

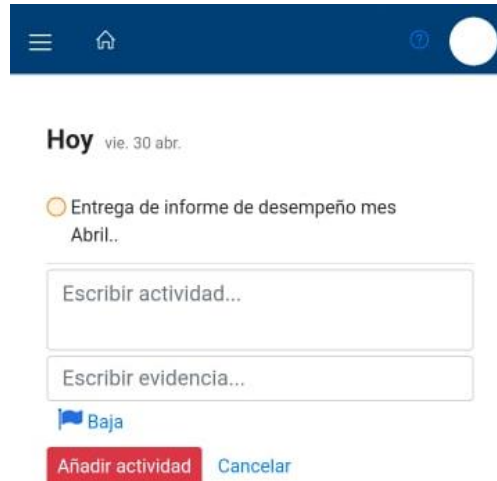


Opciones para
 editar la
 actividad


 INAIGEM INSTITUTO NACIONAL DE INVESTIGACIÓN EN GLACIARES Y ECOSISTEMAS DE MONTAÑA		
	MANUAL DE USUARIO DEL SISTEMAS DE ACTIVIDADES - MODULO HOY	VERSIÓN 1.0.0

“Decenio de la igualdad de Oportunidades para Mujeres y Hombres”
 "Año del Bicentenario del Perú: 200 años de Independencia

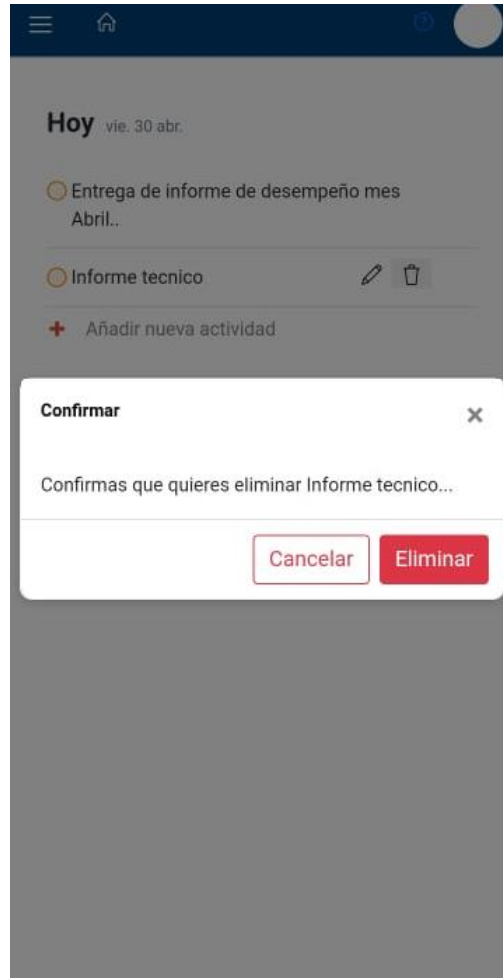
Si seleccionamos  editar actividad, esta nos permite editar el contenido de la actividad, la evidencia de la actividad y la prioridad de la actividad.



Si seleccionamos eliminar actividad, esta nos mostrará una ventana emergente en la cual nos solicitará la confirmación para eliminar dicha actividad, en caso de que quisiéramos eliminar esta actividad seleccionamos “Cancelar”.

 INAIGEM INSTITUTO NACIONAL DE INVESTIGACIÓN EN GLACIARES Y ECOSISTEMAS DE MONTAÑA		
	MANUAL DE USUARIO DEL SISTEMAS DE ACTIVIDADES - MODULO HOY	VERSIÓN 1.0.0


“Decenio de la igualdad de Oportunidades para Mujeres y Hombres”
 "Año del Bicentenario del Perú: 200 años de Independencia



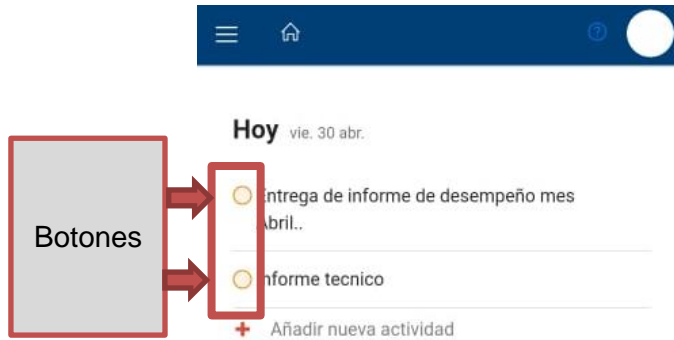
1.3. CONFIRMAR ACTIVIDAD

Después de realizar el registro de la actividad, en caso de que se haya terminado la actividad nosotros debemos realizar la confirmación de dicha actividad.

En la parte izquierda de cada una de las actividades incompletas, hay un botón que al seleccionarlo nos confirma la actividad como completa.

 INAIGEM INSTITUTO NACIONAL DE INVESTIGACIÓN EN GLACIARES Y ECOSISTEMAS DE MONTAÑA		
	MANUAL DE USUARIO DEL SISTEMAS DE ACTIVIDADES - MODULO HOY	VERSIÓN 1.0.0

“Decenio de la igualdad de Oportunidades para Mujeres y Hombres”
 "Año del Bicentenario del Perú: 200 años de Independencia



Al hacer clic dentro del botón correspondiente a cada una de las actividades se confirmará como completa dicha actividad.